

DST

DST

Doenças Sexualmente Transmissíveis

“DSTs”



INTRODUÇÃO



- ❑ Estas infecções são geralmente transmitidas através do coito, mas podem ainda ocorrer através de outros tipos de contato sexual, como a relação sexual anal e oral.
- ❑ Elas podem ser causadas por parasitas, bactérias ou vírus. A importância destas doenças está no fato de, além do alto risco de disseminação, poderem ocasionar graves danos à saúde do indivíduo acometido.
- ❑ As consequências podem ser desde distúrbios emocionais, doença inflamatória pélvica (DIP), infertilidade, lesões fetais, até câncer, além de facilitar a transmissão do vírus da AIDS (HIV)".

ALGUMAS DSTs



- ❑ Cancro Mole;
- ❑ Condiloma;
- ❑ Herpes;
- ❑ Gonorréia;
- ❑ Sífilis;
- ❑ Candidíase;
- ❑ AIDS.

CANCRO MOLE



CONCEITO:

- É uma afecção de transmissão exclusivamente sexual, provocada pelo *Haemophilus Ducreyi*, mais freqüente nas regiões tropicais.
- Caracteriza-se por lesões múltiplas (podendo ser única) e habitualmente dolorosas.

TRANSMISSÃO:

- Sexo vaginal;
- Anal;
- Oral.

SINTOMAS:

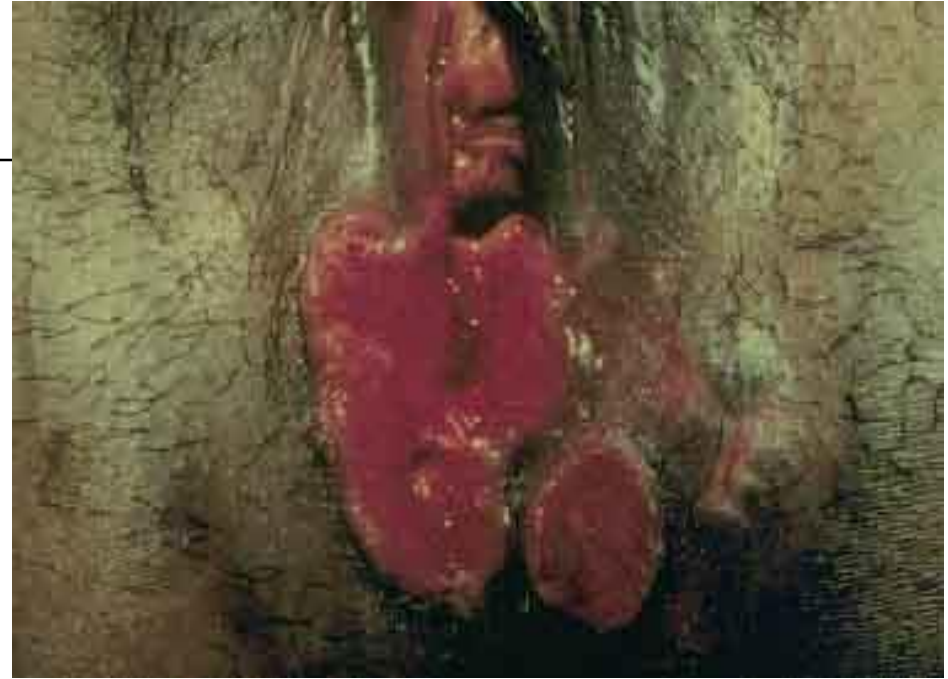


Do 02 ao 05 dias após o contágio, as manifestações são:

- ❑ Dor de cabeça;
- ❑ Febre e prostração;
- ❑ Pequenas e dolorosas feridas;
- ❑ Úlceras nos genitais externos (as úlceras podem ser únicas ou múltiplas).



Vista superior de úlcera no pênis



Úlcerações na vulva.

As lesões apresentam fundo de aspecto "sujo", a parte central purulenta, amarelada, e as bordas nítidas e irregulares.

TRATAMENTO:



- O cancro mole é tratado com medicamentos à base de antibióticos, sabonetes e loções.



CANDIDÍASE



CONCEITO:

- ❑ A micose candidíase é uma doença, causada pelo fungo *Cândida albicans*.
- ❑ Esse fungo está sempre presente no organismo em pequenas quantidades.
- ❑ A queda de imunidade, higiene pessoal ou distúrbios no organismos, levam ao aparecimento da doença, três a quatro dias após o contágio ou no período pré-menstrual.

TRANSMISSÃO:



- ❑ Contato sexual;
- ❑ Água contaminada;
- ❑ Objetos contaminados.

SINTOMAS:

- ❑ Corrimento branco;
- ❑ Irritação;
- ❑ Coceira.



Eritema e placas grumosas brancas na glande e no prepúcio, em parceiro de uma paciente com candidíase vulvovaginal. Fatores ligados à higiene pessoal influenciam casos como este, principalmente em homens de prepúcio redundante.



Secreção branca e grumosa aderentes às paredes da vagina com candidíase.

TRATAMENTO:



- ❑ Medicamentos anti-fungos são tomados oralmente, aplicados diretamente na área afetada ou usados na vagina.



CANDIDÍASE

CONDILOMA



CONCEITO:

- ❑ O condiloma é uma lesão causada pelo HPV (papiloma vírus humano), é um vírus precursor do câncer de colo de útero dentre outros problemas.

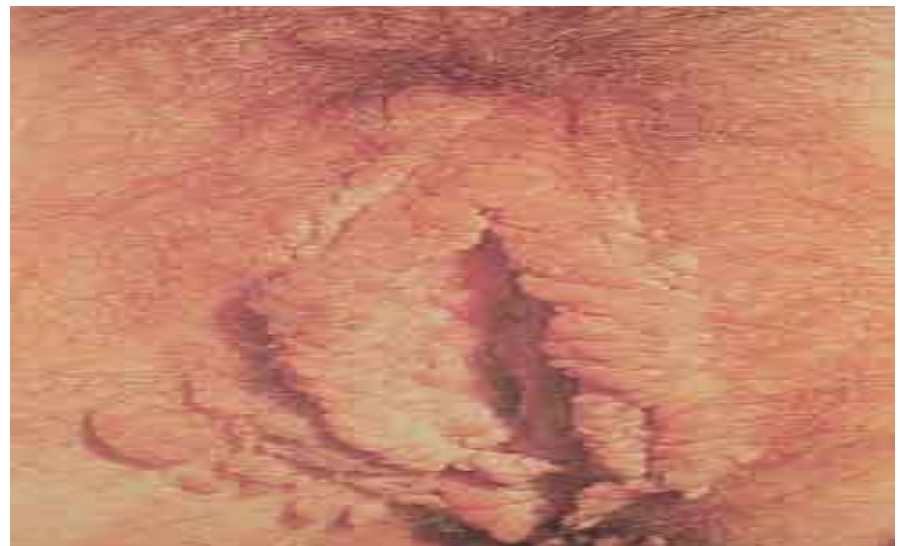
TRANSMISSÃO:

- ❑ A doença é transmitida sexualmente.
- ❑ Outra maneira de contágios, são objetos contaminados chamados de fômites, porém pouco provável.

SINTOMAS:



- ❑ Pele dolorosa;
- ❑ Pequenas verrugas rugosas nas zonas genitais, anais ou garganta.
- ❑ Mulheres: na vulva, períneo, vagina e colo do útero, havendo quase sempre, concomitância de corrimento vaginal.
- ❑ Homens: na glândula, prepúcio e a bolsa testicular.



CONDILOMA

TRATAMENTO:



- Os tratamentos disponíveis são locais (cirúrgicos, quimioterápicos, cauterizações etc.).



Dr. CrOrg
Responde



CONDILOMA

GONORRÉIA



CONCEITO:

- É causada pela *Neisseria gonorrhoeae*, uma bactéria que cresce e multiplica-se facilmente em áreas quentes e úmidas do trato reprodutivo como útero e tubos de falópio na mulher, e uretra em homens e mulheres.
- A bactéria também pode crescer na boca, garganta, olhos e ânus.

TRANSMISSÃO:

- Sexo vaginal, anal ou oral.

SINTOMAS:



- Diferem na mulher e no homem;
- Na mulher causa doença inflamatória pélvica;
- No homem, pode causar epididimite, uma condição dolorosa dos testículos que pode ocasionar infertilidade.



Gonorréia complicada: edema no testículo, bolsa escrotal com volume aumentado.

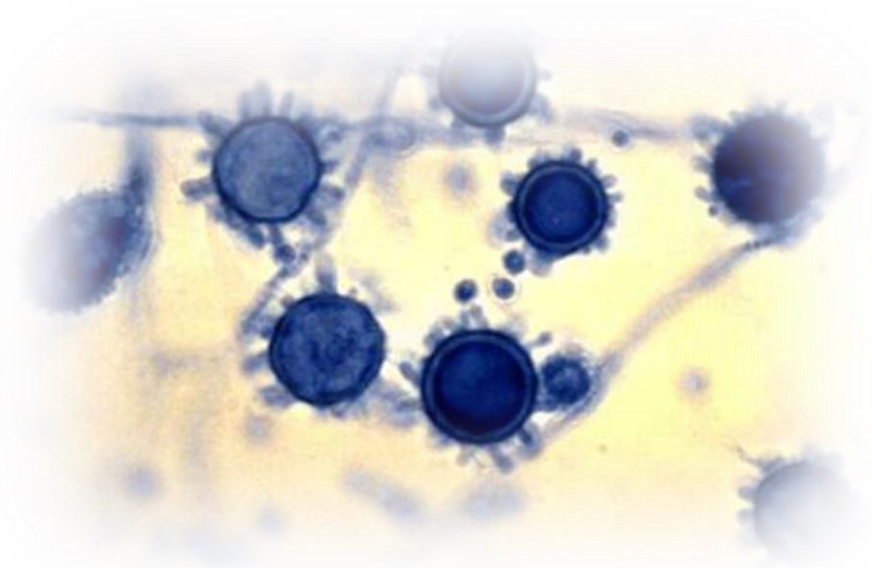


Secreção purulenta na vulva

TRATAMENTO:



- Antibióticos podem curar com sucesso a gonorréia; porém, alguns tipos da bactéria podem ser mais resistente.



GONORRÉIA

SÍFILIS



CONCEITO:

- ❑ Doença de caráter sistêmico, causada pela bactéria *Treponema pallidum*.

TRANSMISSÃO:

- ❑ É adquirida através do sexo vaginal, anal ou oral com pessoa contaminada;
- ❑ Transfusão de sangue;
- ❑ Parto.

Apresenta 03 fases: PRIMÁRIA, SECUNDÁRIA E TERCIÁRIA.

PRIMÁRIA



- Feridas indolores com bordas altas, nítidas e endurecidas, denominadas cancro duro região genital, que também podem aparecer em outros locais do corpo desaparecendo com ou sem tratamento.



SECUNDÁRIA



- Febre;
- Inflamação da garganta - faringite, gânglios em várias regiões do corpo;
- Perda de cabelo, de peso e de apetite;
- Erupções cutâneas de aspecto avermelhado ou arroxeadado, principalmente nas palmas das mãos e plantas dos pés, denominadas roséolas sifilíticas, bem como lesões úmidas nas áreas genitais que são muito contagiosas.



SÍFILIS

TERCIÁRIA



- Aparecimento de doenças cardiovasculares, cerebrais e da medula espinhal, olhos, conduzindo a pessoa infectada a paralisias, insanidade, cegueira e até mesmo a morte.



TRATAMENTO:



- ❑ O medicamento preferencial para tratamento da sífilis é penicilina;
- ❑ A dose e duração do tratamento depende do estágio da sífilis e seus sintomas;
- ❑ Para pessoas com alergia à penicilina outros medicamentos podem funcionar durante o primeiro e segundo estágios da sífilis, mas esses não podem ser usados durante a gravidez;
- ❑ Na sífilis avançada o tratamento visa prevenir mais prejuízos, porém os danos já feitos aos órgãos não podem ser revertidos. Tratamento não protege o paciente de contrair sífilis novamente;
- ❑ Se exposta à bactéria, a pessoa contrair sífilis de novo após ter sido curada.

HERPES



CONCEITO:

- É causada pelo vírus herpes simples tipo 1 (herpes labial) e tipo 2 (herpes Genital);

HERPES LABIAL



- ❑ É uma doença contagiosa causada pelo **vírus herpes simplex tipo 1**. O paciente contaminado pelo vírus apresenta feridas dolorosa nos lábios, porém a infecção também pode acometer a gengiva, faringe, língua, céu da boca, interior das bochechas e, as vezes, á face do pescoço.

TRANSMISSÃO:

- ❑ A sua transmissão se dá pelo contato entre pessoas, através da saliva, lábios de pessoas contaminadas.

SINTOMAS



As lesões do herpes labial surgem inicialmente:

- Pequenas elevações avermelhadas e dolorosas;
- Estas bolhas viram pequenas pústulas (bolhas com pus no interior) e estouram, se transformando em úlceras, cicatrizando em alguns dias, sob a forma de crostas.



HERPES LABIAL

HERPES GENITAL



CONCEITO:

- Herpes genital é uma doença comum causada por um vírus chamado vírus herpes simplex II, que causa bolhas dolorosas que se abrem nos órgãos genitais de ambos os sexos.

TRANSMISSÃO:

- Contato Sexual;
- A herpes é altamente contagiosa, principalmente quando apresenta ferimentos, mas também quando não apresentar sintomas e feridas.

SINTOMAS:



- ❑ Feridas dolorosas (bolhas) nos genitais (por exemplo, no pênis de um homem ou na área ao redor da vagina de uma mulher);
- ❑ Coxas e nádegas;
- ❑ Febre;
- ❑ Mal-estar geral, dor muscular;
- ❑ Corrimento vaginal;
- ❑ Dor ao urinar;
- ❑ Dificuldade para urinar;
- ❑ Dor durante a relação sexual;
- ❑ Coceira;
- ❑ Sensibilidade, crescimento de caroço com pus na virilha.

HERPES GENITAL



HERPES GENITAL

CUIDADOS QUE DEVEM SER TOMADOS DURANTE A INFECÇÃO ATIVA



Ao usar o banheiro faça a higienização da frente para trás ;

- ❑ Use roupas soltas, preferivelmente de algodão, para permitir a circulação do ar ;
- ❑ Evite compartilhar toalhas ou roupas;
- ❑ Evite usar duchas, sabonetes perfumados ou outros produtos
- ❑ químicos na área genital;
- ❑ Evite sol e calor excessivos, o que pode causar mais bolhas;
- ❑ Evite contato sexual com outras pessoas;
- ❑ Seguir as instruções do médico para retornos e exames necessários.

TRATAMENTO:



- Não há tratamento que cure herpes, porém medicamentos podem diminuir e prevenir as erupções.



AIDS



CONCEITO:

- É uma doença do sistema imunológico humano causada pelo vírus da imunodeficiência humana (HIV);
- Esta condição reduz progressivamente a eficácia do sistema imunológico e deixa as pessoas suscetíveis a infecções oportunistas e tumores.

TRANSMISSÃO:

- Através do contato direto de uma membrana mucosa ou na corrente sanguínea com um fluido corporal que contém o HIV, tais como sangue, sêmen, secreção vaginal, fluido pé-seminal e leite materno;
- Esta transmissão pode acontecer durante o sexo anal, vaginal ou oral, transfusão de sangue, etc.

SINTOMAS:



A AIDS não se manifesta da mesma forma em todas as pessoas. Entretanto, os sintomas iniciais são geralmente semelhantes e, além disso, comuns a várias outras doenças. São eles:

- ❑ Febre persistente e calafrios;
- ❑ Dor de cabeça, dor de garganta e dores musculares;
- ❑ Manchas na pele;
- ❑ Gânglios ou ínguas embaixo do braço, no pescoço ou na virilha e que podem levar muito tempo para desaparecer.

TRATAMENTO:



- ❑ A medicina ainda não encontrou a cura para a Aids.
- ❑ O que temos hoje são medicamentos que fazem o controle do vírus na pessoa com a doença.
- ❑ Estes medicamentos melhoram a qualidade de vida do paciente, aumentando a sobrevivência;
- ❑ O medicamento mais utilizado atualmente é o AZT (zidovudina). A principal função do AZT é impedir a reprodução do vírus da Aids ainda em sua fase inicial;
- ❑ Outros medicamentos usados no tratamento da Aids são : DDI (didanosina), DDC (zalcitabina), 3TC (lamivudina) e D4T (estavudina);
- ❑ Embora eficientes no controle do vírus, estes medicamentos provocam efeitos colaterais significativos nos rins, fígado e sistema imunológico dos pacientes.

PREVENÇÃO

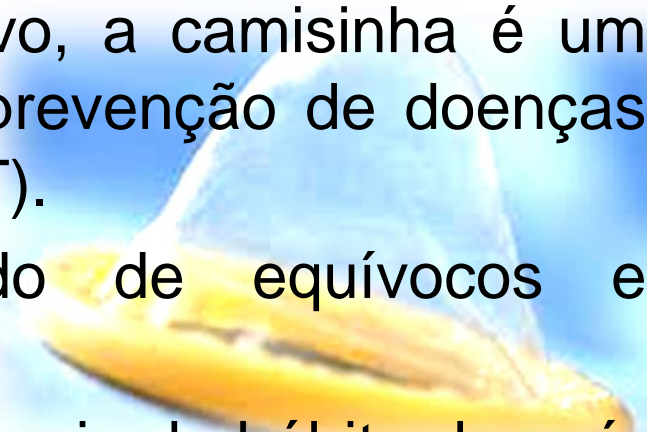
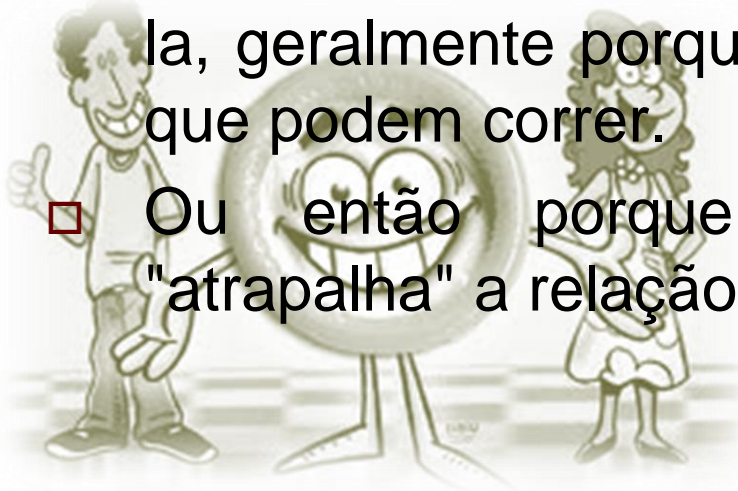


- ❑ Ter uma relação estável com alguém que conhece bem;
- ❑ As mulheres e os homens devem ir ao médico sempre que apresentarem algum sinal ou sintoma;
- ❑ As mulheres devem freqüentar o ginecologista pelo menos uma vez ao ano para fazer os exames Papanicolau e clínico;
- ❑ Ter higiene sexual e não compartilhar roupas íntimas;
- ❑ Não compartilhar agulhas ou seringas, pois algumas DST são transmitidas pelo sangue contaminado.

A IMPORTÂNCIA DA CAMISINHA



- ❑ Além de importante contraceptivo, a camisinha é um dos principais métodos para a prevenção de doenças sexualmente transmissíveis (DST).
- ❑ Seu uso ainda está cercado de equívocos e preconceitos.
- ❑ Muitos ainda duvidam da importância do hábito de usá-la, geralmente porque não têm clareza sobre os riscos que podem correr.
- ❑ Ou então porque acreditam que a camisinha "atrapalha" a relação sexual.



CONCLUSÕES FINAIS



- As DST são doenças sérias, que podem trazer uma série de riscos e complicações à saúde.
- Preveni-las depende muito da conscientização de cada um.
- Nesse processo, informação e camisinha, sem dúvida, São instrumentos bastantes eficazes.

FIM!



“Não espere por uma crise para descobrir o que é importante em sua vida”

(Platão)

**DST: conhecer
para se
proteger**



**Valorize Sua Vida
Use Camisinha!**